

PROVINCE DE LIÈGE

Le tourisme en 2018

COMMISSARIAT GÉNÉRAL AU TOURISME
DIRECTION DU DÉVELOPPEMENT STRATÉGIQUE



Préambule

Ce document rassemble les données statistiques relatives au tourisme dans la Province de Liège en 2018.

Il est en grande partie extrait du document « La Wallonie touristique en chiffres – Données 2018 », élaboré par l’Observatoire wallon du Tourisme (OwT) du Commissariat général au Tourisme (CGT).

Table des matières

- 1. L'offre**
- 2. La fréquentation**
- 3. Quelques chiffres par marché**

1. L'offre

1. Les hébergements

2. Les attractions

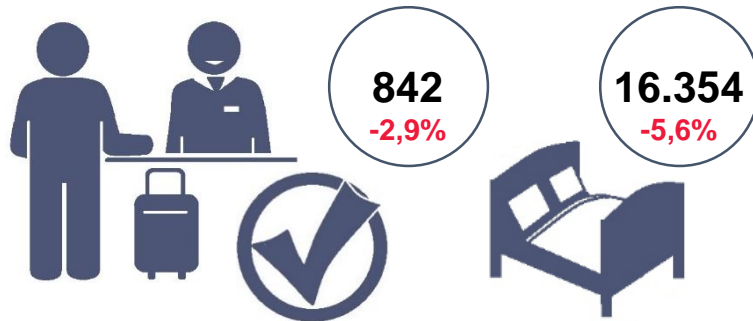
1.1 Les hébergements

Suite au processus de dématérialisation mis en place par le CGT, la méthodologie de comptabilisation des chambres d'hôtes et des chambres d'hôtes à la ferme a changé. Si auparavant, chaque chambre était comptabilisée, dorénavant c'est le nombre d'exploitants qui est pris en compte, laissant penser qu'il y en a moins.

Les hébergements non reconnus ont été recensés sur base des déclarations des exploitants dont l'infrastructure est « en cours d'instruction » ou « échue » et des informations recueillies par la Cellule « Déclaration d'exploitation » du CGT, créée en 2017.

La création de cette cellule permet d'obtenir une connaissance plus fiable du nombre d'hébergements non reconnus, ce qui explique l'augmentation par rapport à 2017.

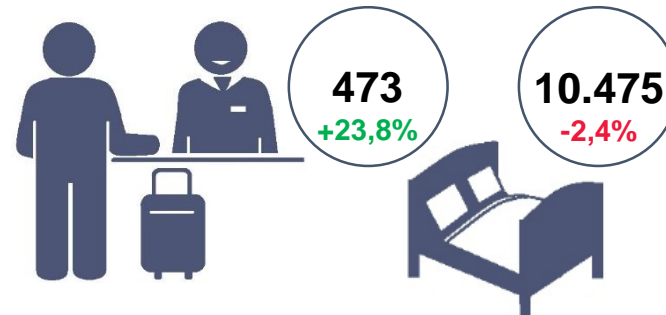
Hébergements marchands reconnus*



Source: OwT au 31/12/2018

*Hôtels, campings (hors caravanage), hébergements de terroir, villages de vacances et centres de tourisme social

Hébergements marchands non reconnus**



Source: OwT au 31/12/2018

** Hôtels, campings (hors caravanage), hébergements locatifs, villages de vacances et centres de tourisme social

Hébergements non marchands (résidences secondaires)



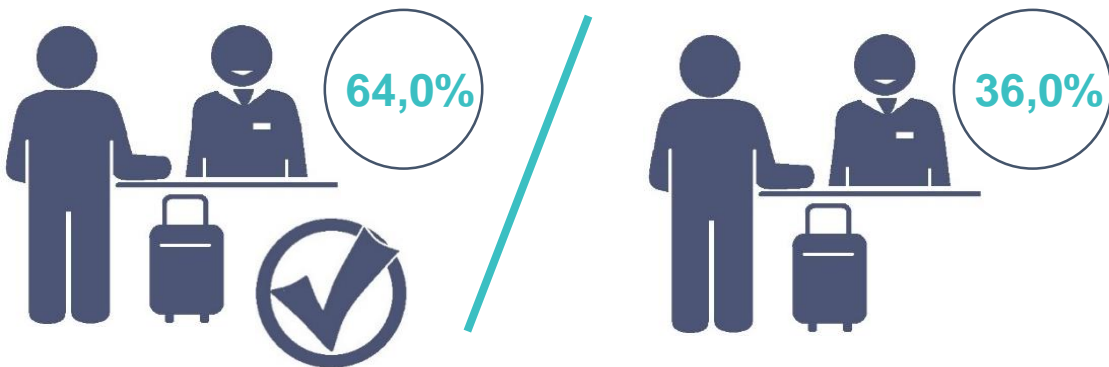
Source: OwT 2019 (auprès de 70 communes de la Province de Liège)

1.1 Les hébergements

Hébergements marchands reconnus vs non reconnus

Hébergements reconnus vs non reconnus en Province de Liège

Base: total des hébergements



Capacité d'accueil dans les hébergements reconnus vs non reconnus en Province de Liège

Base: total des lits



1.1 Les hébergements

L'actualisation de la base de données « Tourisme social » par la Direction des Infrastructures et Attractions touristiques, validée par le Comité technique du tourisme social, ne permet plus de comparer les données 2017 avec celles de 2018.

La Province de Liège compte 32 campings de type terrain de caravanage reconnus pour une capacité d'accueil de 2.969 emplacements saisonniers (résidentiels) reconnus.

Hôtels



62



3.626

Hébergements
de terroir

(gîtes, chambres d'hôtes,
meublés)



727



6.224

Villages de vacances
et centres de tourisme
social



22



2.061

Campings
(hors caravanage)



31



4.443

Les hébergements
marchands reconnus –
Nombre et capacité
d'accueil (lits)

1.1 Les hébergements

Les informations issues de la Cellule « Déclaration d'exploitation » ne permettent pas de catégoriser avec précision certains hébergements non reconnus puisqu'ils ne peuvent porter une appellation protégée du CGT.

Les gîtes, meublés, chambres d'hôtes, hébergements insolites et hébergements pour groupes non reconnus sont regroupés sous la dénomination « Hébergements locatifs »

Hôtels



70



3.465

Hébergements locatifs



379



3.941

Villages de vacances et centres de tourisme social



1



41

Campings (hors caravanage)



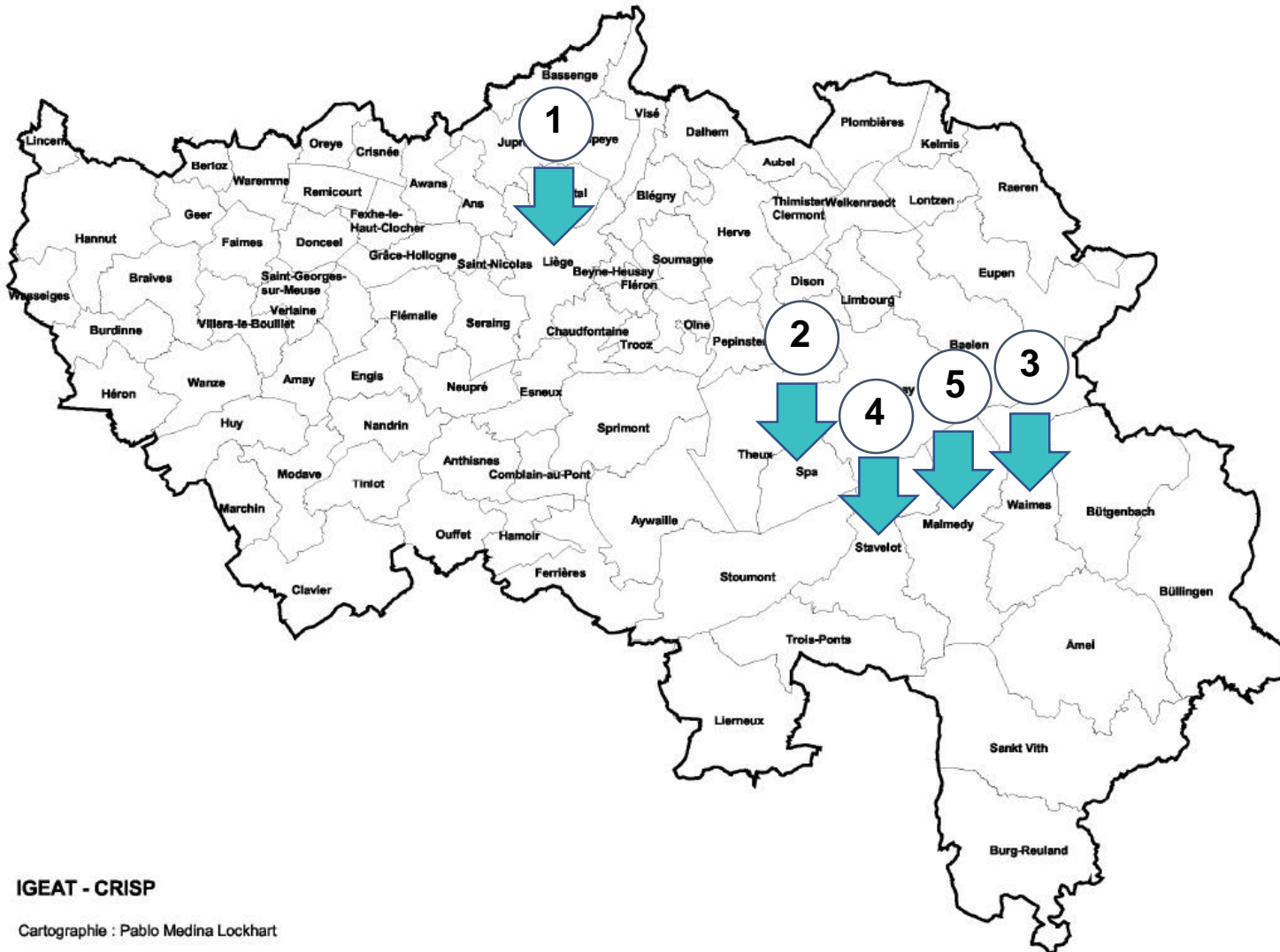
23



3.228

Les hébergements marchands non reconnus – Nombre et capacité d'accueil (lits)

1.1 Les hébergements



L'hébergement marchand :
top 5 des lits par commune

IGEAT - CRISP

Cartographie : Pablo Medina Lockhart

1.2 Les attractions



Pôle culturel: 47

2 demeures & monuments historiques
6 châteaux & citadelles
39 musées



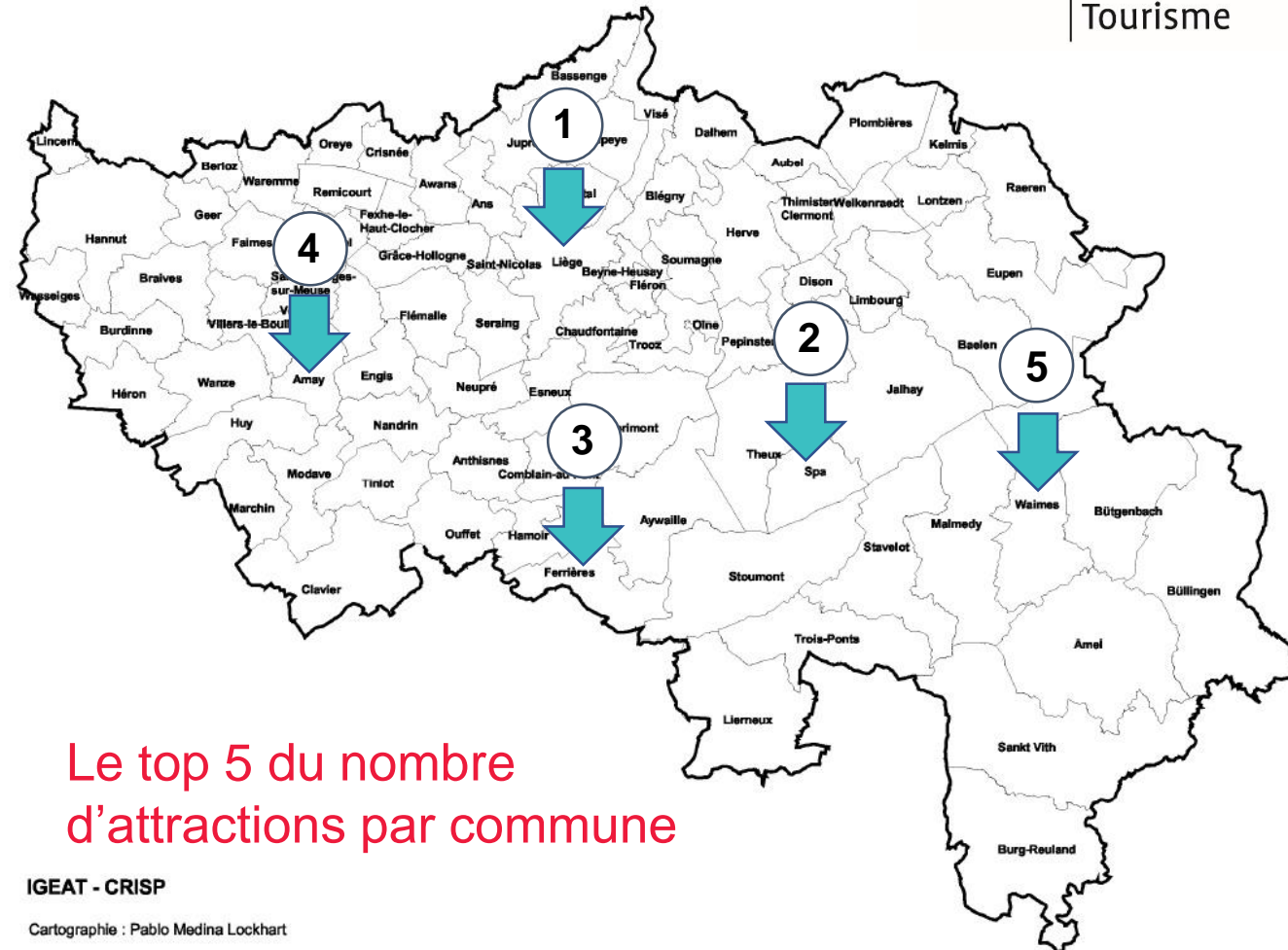
Pôle naturel: 7

2 parcs animaliers & zoos
2 jardins, parcs et réserves naturelles
3 grottes & cavernes



Pôle récréatif: 15

5 attractions nautiques
10 centres récréatifs & parcs



2. La fréquentation

1. Les hébergements

2. Les attractions

2.1 Les hébergements

Arrivées et nuitées reconnues en Province de Liège

| | Total des touristes | Evolution |
|--------------------------------------|---------------------|-----------|
| Arrivées | 1.103.064 | + 2,4 % |
| Nuitées | 2.468.194 | + 2,3 % |
| Durée moyenne de séjour (en nuitées) | 2,2 | - |

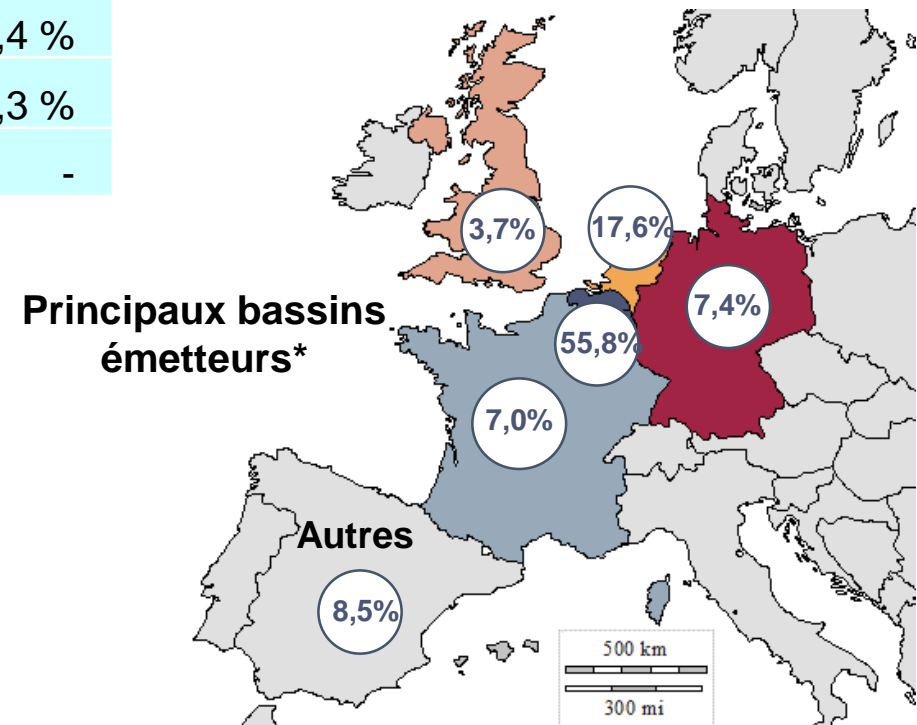
Nuitées non reconnues en Province de Liège (Estimation)

| | Total des touristes |
|---------|---------------------|
| Nuitées | 1.600.000 |

Total des nuitées en Province de Liège

| | Total des touristes |
|---------|---------------------|
| Nuitées | 4.060.000 |

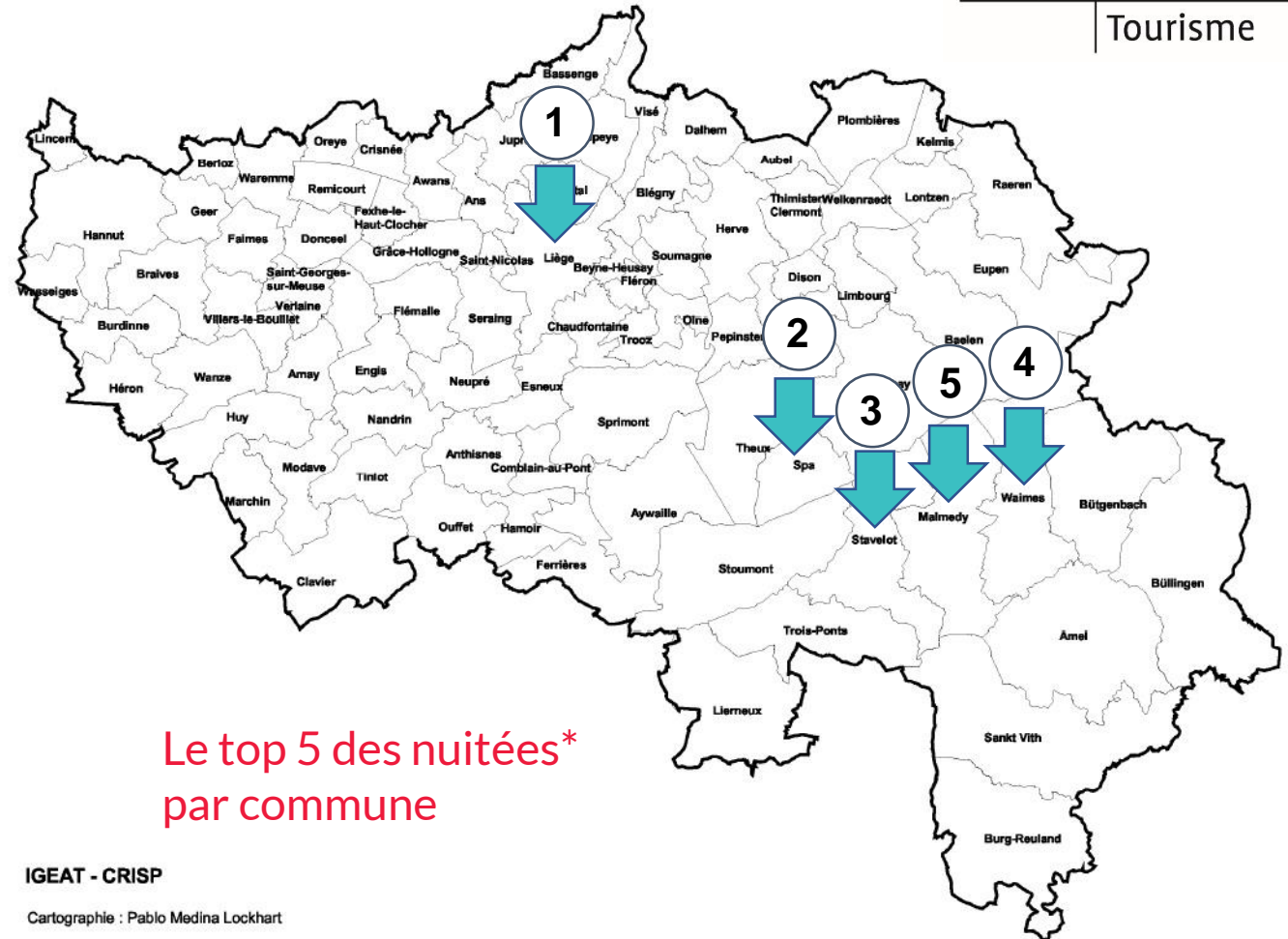
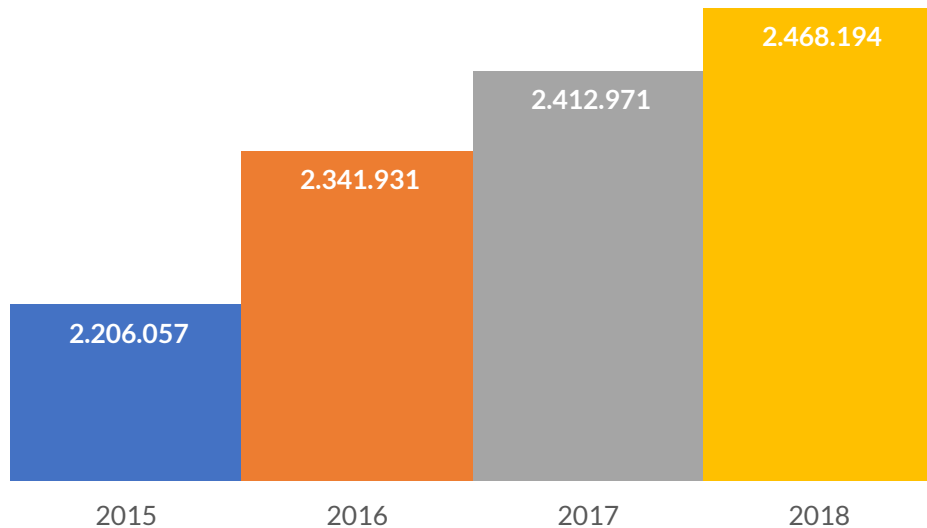
Types d'hébergement: hôtels, campings, hébergements de terroir, villages de vacances et centres de tourisme social, hébergements locatifs
 Source: DG Statistique du SPF Economie 2018, pour les hébergements reconnus et OwT au 31/12/2018, pour les hébergements non reconnus



* Sur base des arrivées reconnues

2.1 Les hébergements

L'évolution des nuitées* en Province de Liège de 2015 à 2018



IGEAT - CRISP

Cartographie : Pablo Medina Lockhart

2.1 Les hébergements

Sur base des arrivées reconnues, sauf mention contraire



La fréquentation et les origines de clientèle


Hôtels

1.042.856 nuitées reconnues
960.000 nuitées non reconnues
(estimées)




Hébergements de terroir/locatifs

636.849 nuitées reconnues
370.000 nuitées non reconnues
(estimées)




Villages de vacances et centres de tourisme social

388.373 nuitées reconnues
10.000 nuitées non reconnues
(estimées)




Campings (hors caravanage)

400.116 nuitées reconnues
260.000 nuitées non reconnues
(estimées)



2.2 Les attractions

La fréquentation et les origines de clientèle



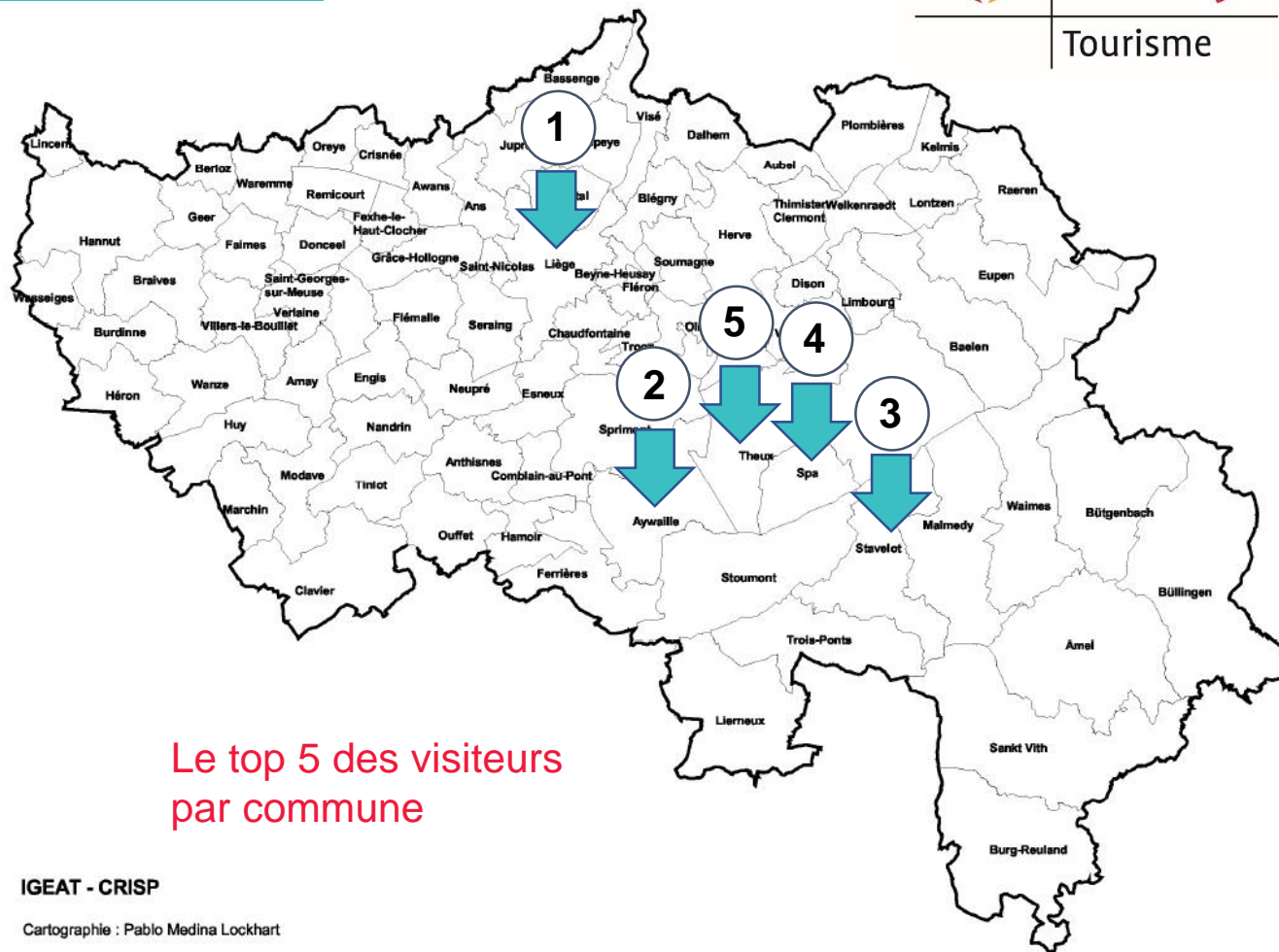
Pôle culturel: 792.796 visiteurs (-8,2%)



Pôle naturel: 554.811 visiteurs (+5,5%)



Pôle récréatif: 704.917 visiteurs (+5,6%)



IGEAT - CRISP

Cartographie : Pablo Medina Lockhart

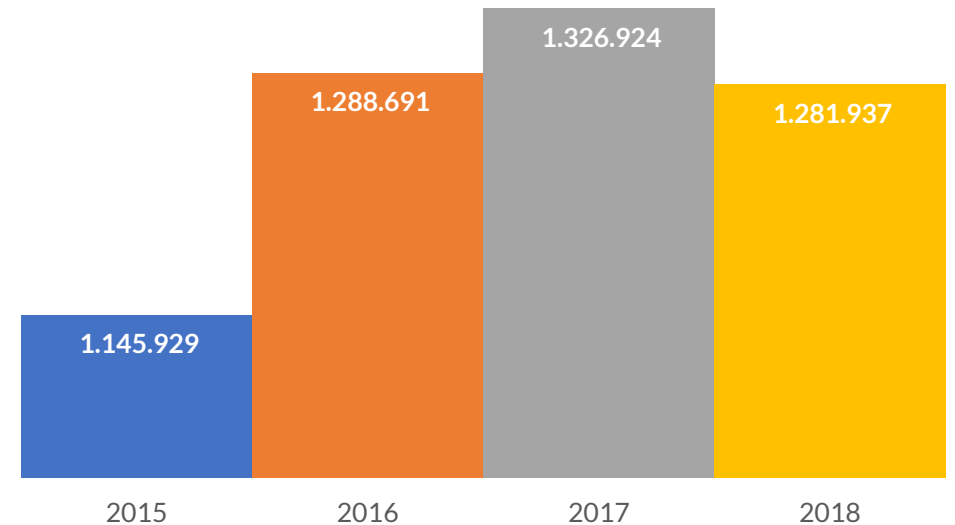
3. Quelques chiffres par marché

1. Belgique
2. Pays-Bas
3. France
4. Allemagne
5. Royaume-Uni

3.1 Belgique

| Indicateur | Voyageurs étrangers | Voyageurs belges |
|-------------------------|---------------------|------------------|
| Arrivées | 487.598 | 615.466 |
| Nuitées | 1.186.257 | 1.281.937 |
| Durée moyenne de séjour | 2,4 | 2,1 |

L'évolution des nuitées du marché belge en Province de Liège de 2015 à 2018



Types de déplacement des Belges en Province de Liège, 2018*

 **79,4%**
Loisirs

 **10,0%**
MICE

 **10,6%**
Autres raisons professionnelles

* Sur base des arrivées

3.1 Belgique

Principaux types d'hébergement des Belges en Province de Liège*



Hôtels

43,3%




Tourisme de terroir

27,3%



Villages de vacances et centres de tourisme social

21,1%



Campings

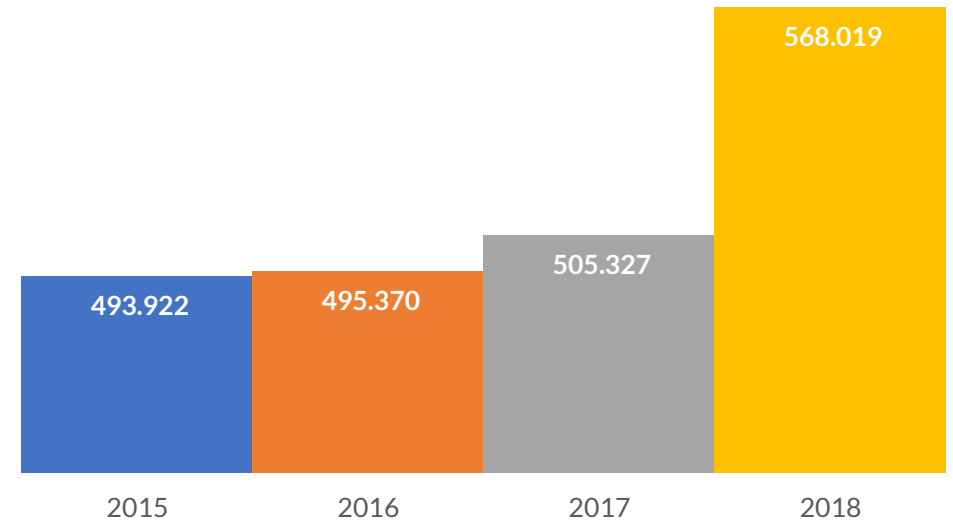
8,2%

* Sur base des nuitées

3.2 Pays-Bas

| Indicateur | Voyageurs étrangers | Voyageurs néerlandais |
|-------------------------|---------------------|-----------------------|
| Arrivées | 487.598 | 193.722 |
| Nuitées | 1.186.257 | 568.019 |
| Durée moyenne de séjour | 2,4 | 2,9 |

L'évolution des nuitées du marché néerlandais en Province de Liège de 2015 à 2018



Types de déplacement des Néerlandais en Province de Liège, 2018*

 **93,1%**
Loisirs

 **3,5%**
MICE

 **3,4%**

Autres raisons professionnelles

* Sur base des arrivées

3.2 Pays-Bas

Principaux types d'hébergement des Néerlandais en Province de Liège *



Hôtels

12,9%



Tourisme de terroir

33,8%



Villages de vacances et centres de tourisme social

11,3%



Campings

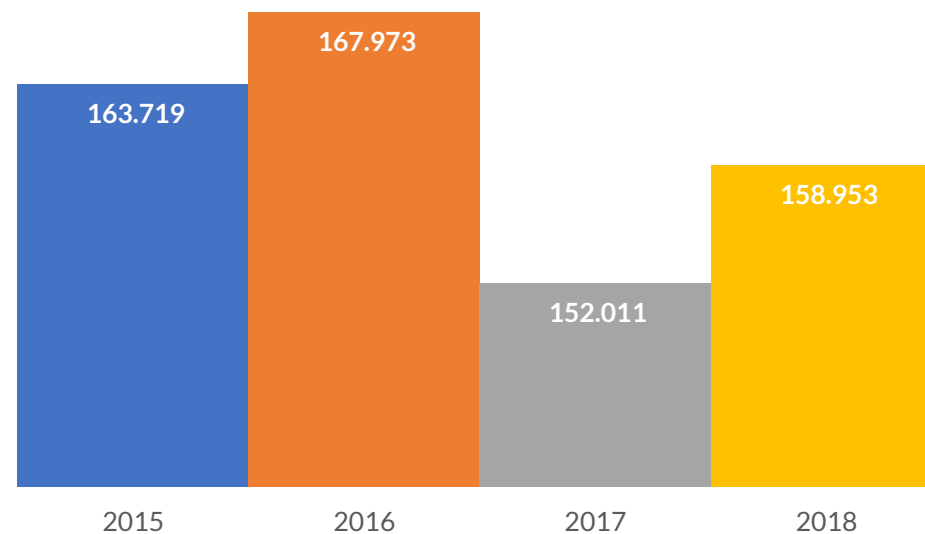
42,0%

* Sur base des nuitées

3.3 France

| Indicateur | Voyageurs étrangers | Voyageurs français |
|-------------------------|---------------------|--------------------|
| Arrivées | 487.598 | 77.202 |
| Nuitées | 1.186.257 | 158.953 |
| Durée moyenne de séjour | 2,4 | 2,1 |

L'évolution des nuitées du marché français en Province de Liège de 2015 à 2018



Types de déplacement des Français en Province de Liège, 2018*

 **60,2%**
Loisirs

 **14,0%**
MICE

 **25,8%**
Autres raisons professionnelles

* Sur base des arrivées

3.3 France

Principaux types d'hébergement des Français en Province de Liège *



Hôtels

65,5%



Tourisme de terroir

12,0%



Villages de vacances et centres de tourisme social

8,6%



Campings

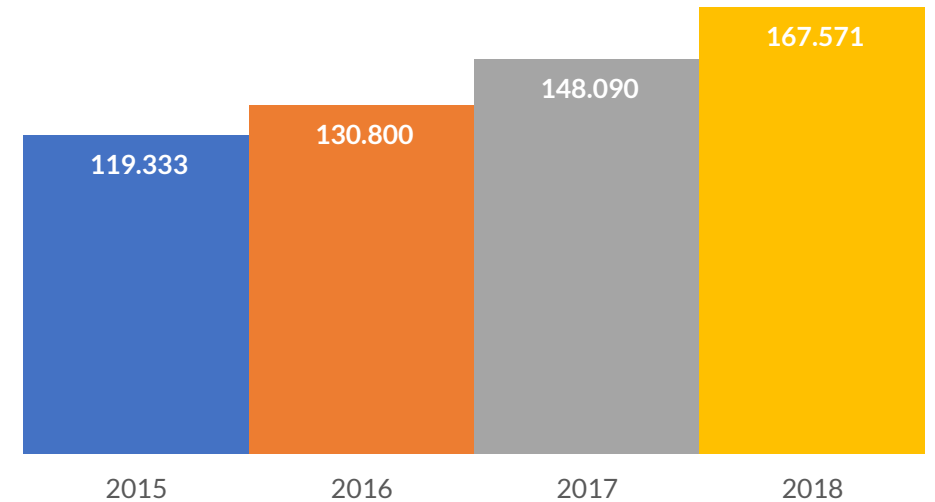
13,9%

* Sur base des nuitées

3.4 Allemagne

| Indicateur | Voyageurs étrangers | Voyageurs allemands |
|-------------------------|---------------------|---------------------|
| Arrivées | 487.598 | 81.935 |
| Nuitées | 1.186.257 | 167.571 |
| Durée moyenne de séjour | 2,4 | 2,0 |

L'évolution des nuitées du marché allemand en Province de Liège de 2015 à 2018



Types de déplacement des Allemands en Province de Liège, 2018*

 **70,0%**
Loisirs

 **9,4%**
MICE

 **13,6%**

Autres raisons professionnelles

* Sur base des arrivées

3.4 Allemagne

Principaux types d'hébergement des Allemands en Province de Liège*



Hôtels

48,9%



Tourisme de terroir

27,8%



Villages de vacances et centres de tourisme social

12,3%



Campings

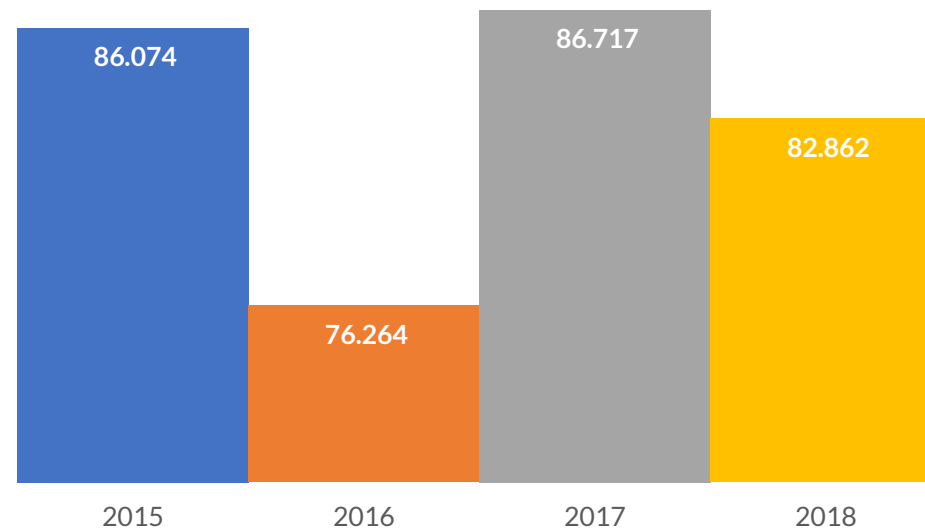
11,0%

* Sur base des nuitées


3.5 Royaume-Uni

| Indicateur | Voyageurs étrangers | Voyageurs britanniques |
|-------------------------|---------------------|------------------------|
| Arrivées | 487.598 | 40.764 |
| Nuitées | 1.186.257 | 82.862 |
| Durée moyenne de séjour | 2,4 | 2,0 |

L'évolution des nuitées du marché britannique en Province de Liège de 2015 à 2018



Types de déplacement des Britanniques en Province de Liège, 2018*

 **78,4%**
Loisirs

 **10,9%**
MICE

 **10,6%**
Autres raisons professionnelles

* Sur base des arrivées

3.5 Royaume-Uni

Principaux types d'hébergement des Britanniques en Province de Liège*



Hôtels

72,0%



Tourisme de terroir

10,6%



Villages de vacances et centres de tourisme social

7,3%



Campings

10,0%

* Sur base des nuitées

Glossaire:

- **Hébergement reconnu**: hébergement autorisé au CGT et en ordre de sécurité incendie
- **Hébergement non reconnu**: hébergement dont l'autorisation est échue car fermé temporairement, en attente de renouvellement d'attestation de sécurité incendie ou hébergement qui n'a pas demandé d'autorisation au CGT mais s'est fait enregistrer auprès de la Cellule « Déclaration d'exploitation »
- **Hébergement de terroir**: hébergement autorisé au CGT qui peut porter la dénomination de chambre d'hôtes, chambre d'hôtes à la ferme, gîte citadin, gîte rural, gîte à la ferme, meublé de tourisme et meublé de vacances
- **Hébergement locatif**: type d'hébergement non autorisé au CGT regroupant les gîtes, chambres, hébergements insolites et hébergements pour groupes
- **Arrivée**: nombre de personnes séjournant dans un hébergement
- **Nuitée**: nombre de personnes séjournant dans un hébergement x le nombre de nuits passées
- **Tourisme social**: auberge de jeunesse, gîte d'étape, centre d'hébergement à prix réduits
- **Hébergement marchand**: hébergement touristique
- **Hébergement non marchand**: résidence secondaire
- **Donnée confidentielle**: donnée non diffusable selon le [règlement européen \(CE\) n°223/2009 d'Eurostat](#) relatif à la confidentialité statistique. Ce dernier définit les données confidentielles comme « des données permettant l'identification, de manière directe ou indirecte, d'unités statistiques, ce qui a pour effet de divulguer des informations individuelles ».

Contact:

Commissariat général au Tourisme

**Direction du Développement stratégique - Avenue Gouverneur Bovesse, 74
5100 Jambes**

Observatoire wallon du Tourisme

COSSE Véronique - 081/325.692 - veronique.cosse@tourismewallonie.be

CHARDON Mélusine - 081/325.618 - melusine.chardon@tourismewallonie.be

VERDIN François - 081/325.712 - francois.verdin@tourismewallonie.be